



ขั้นตอนการเข้าสู่ระบบข้อมูลสมาชิก สอ.ครุฑพบุรี จำกัด

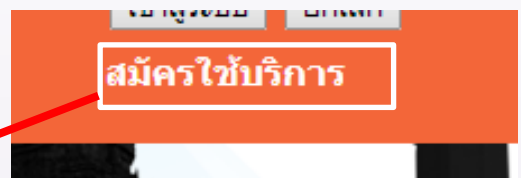
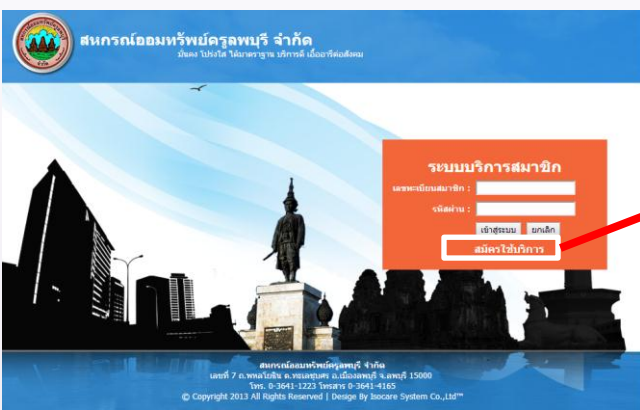
เข้าเว็บไซต์ **Lopburitsc.org**

1. เข้าสู่ระบบคลิกที่

เลื่อนลงมาอยู่ทางด้านซ้ายมือ

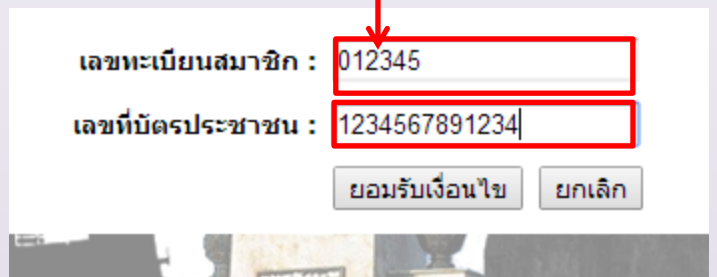


2. สมัครใช้บริการของระบบ คลิก “สมัครใช้บริการ”

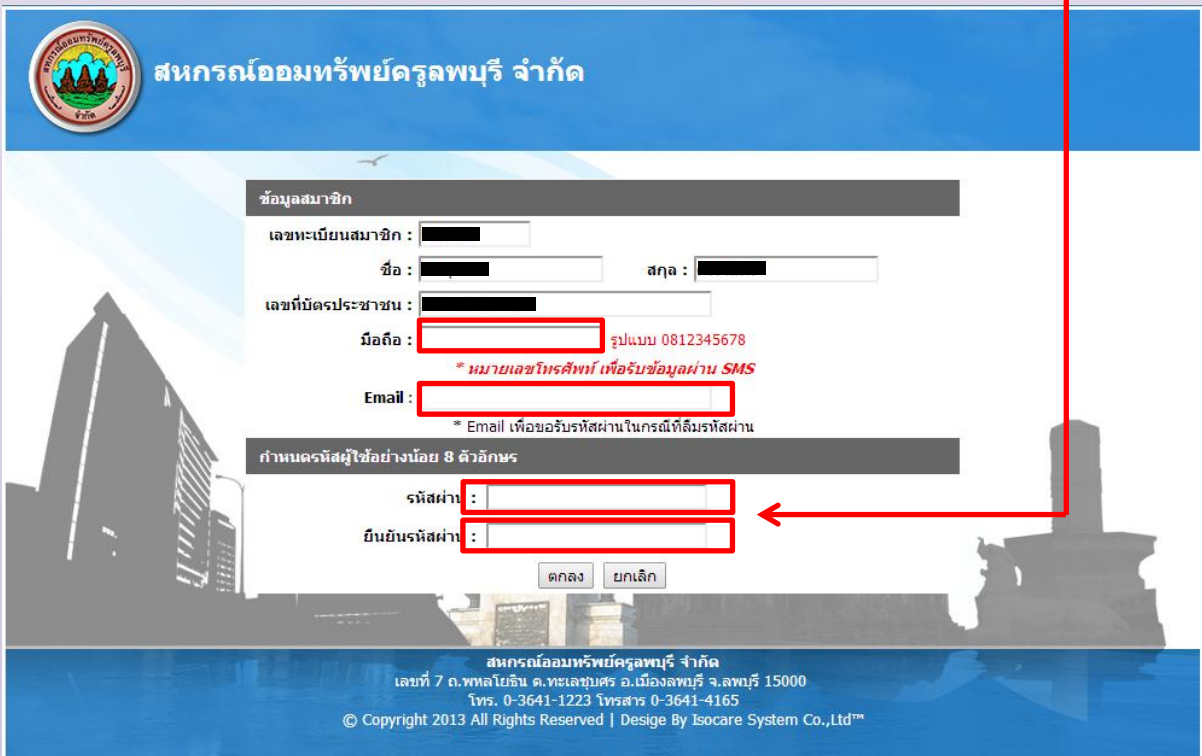


3. กรอกข้อมูล รหัสสมาชิก โดยใช้ ตัวเลข 6 หลัก (หากมี 5 หลักใส่ 0 ด้านหน้า)

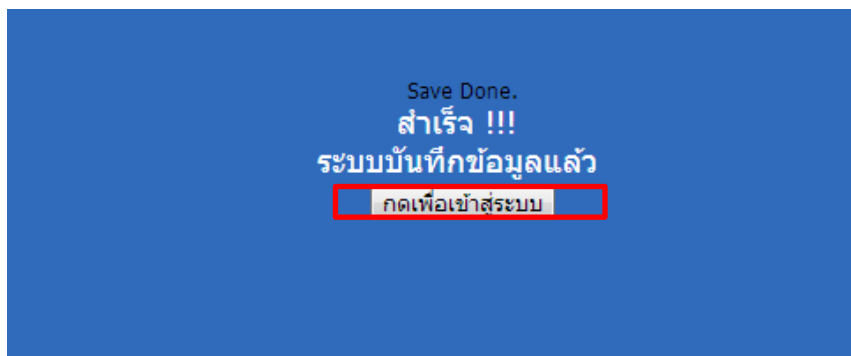
4. กรอกรหัสบัตรประชาชน และ คลิก ยอมรับเงื่อนไข



5. กรอกรายละเอียดข้อมูล เบอร์โทร (ต้องใส่) E-mail และกำหนดรหัสผ่าน 8-13 ตัว (แนะนำให้ใช้เลขบัตรประชาชนครบ) 2 ช่องให้เหมือนกัน แล้วกดตกลง



6. เมื่อสมัครเรียบร้อยแล้ว คลิก **กดเพื่อเข้าสู่ระบบ**



7. เข้าสู่ระบบด้วยการกรอกรหัสผู้ใช้ตามที่ได้กำหนดไว้

รหัสผู้ใช้ **เลขทะเบียนประจำตัวสมาชิก**

รหัสผ่าน **รหัสผ่านที่ตั้งไว้ใน ข้อที่ 5**



8. เมื่อเข้าสู่ระบบฐานข้อมูลสมาชิก

